

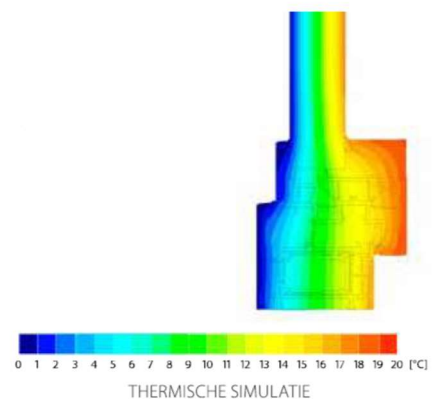
ELEGANT THERMOFIBRA 76 X

L'alliance parfaite de la technologie et du design



- ✓ Combinaison d'une conception en retrait avec une géométrie propre
- ✓ Ouvrant structurelle en fibre
- ✓ La lèvre de vitrage simple de 7mm est unique et caractéristique.
- ✓ Idéal pour les châssis de fenêtre hauts

Vanaf $U_f = 0,88 \text{ W/m}^2\text{K}^*$

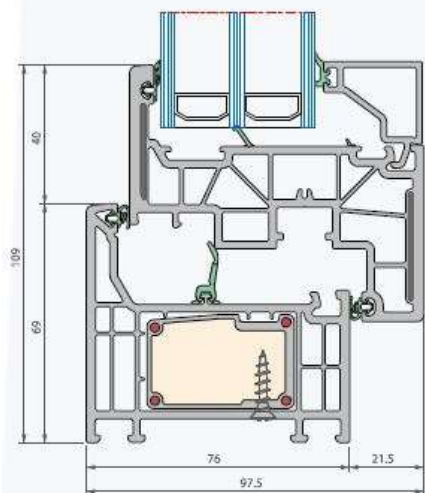


Preferred Partner
Ramen & Deuren

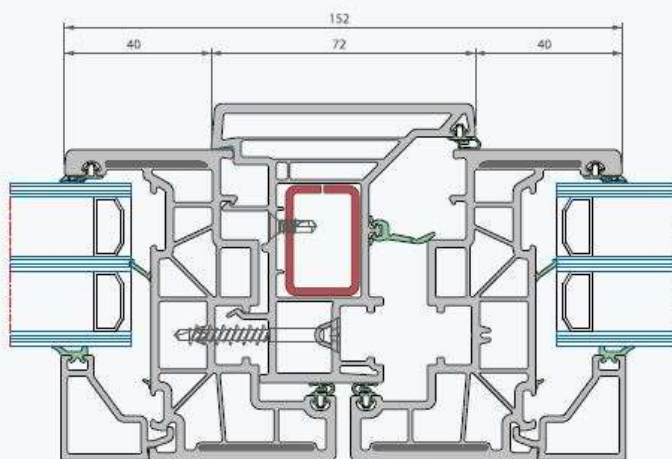


PVC QUALITY CHARTER
INSTALLATION

TRAPÈZ



coupe verticale



coupe horizontale

CARACTÉRISTIQUES TECHNIQUES	ELEGANT THERMOFIBRA INFINITY 76 x
Profondeur de construction du dormant	76 mm
Profondeur de construction de l'ouvrant	85 mm
Type d'ouvrant	En retrait
Hauteur de la feuillure de l'ouvrant	23 mm
Épaisseur de la lèvre de vitrage de l'ouvrant	7 mm
Épaisseurs de vitrage possibles des dormants	10-56 mm
Épaisseurs de vitrage possibles des ouvrants	21-67 mm
Système de jointage	double joint de frappe + joint central joints soudés à onglets
Quincaillerie	Rainure Euro



TOP CHASSIS BELGIUM

CHASSIS ALU-PVC-BOIS - VOLET - PORTE DE GARAGE - SCREEN - MOUSTIQUAIRE - VERANDA
 CHAUSSÉE DE MONS N° 687, 1480 TUBIZE - 0495/473/290
 WWW.TOP-CHASSIS-BELGIUM.BE - info@top-chassis-belgium.be